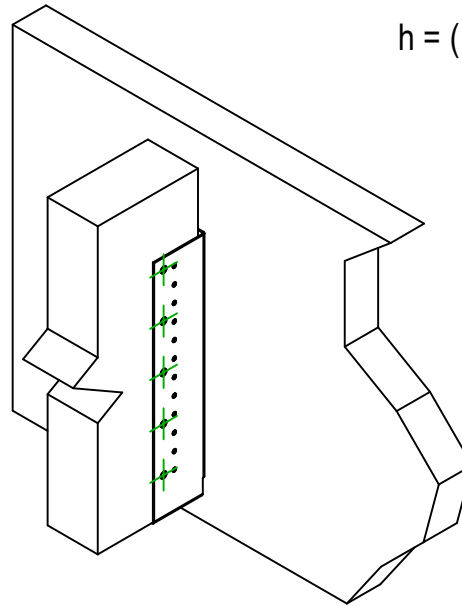
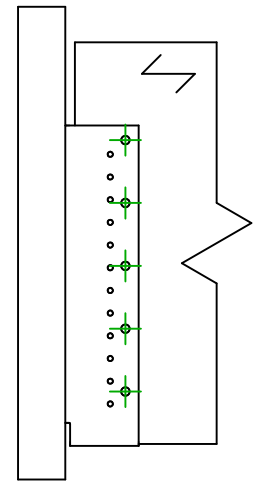
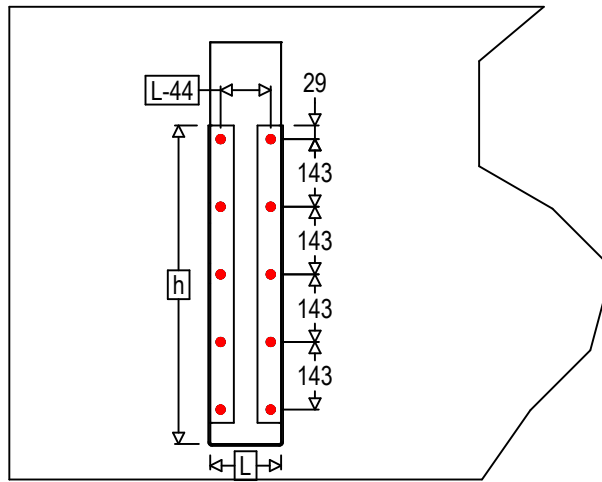
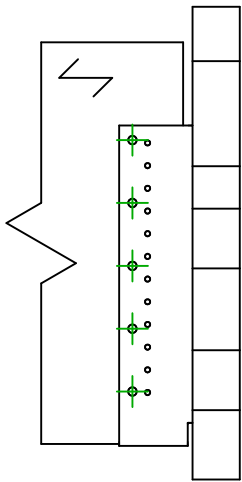




<b>Referencia</b> =	GBI1500	
<b>Fijaciones</b> =	Madera sobre soporte rígido	Viga sobre viga
<b>Sistema de fijación</b> =	Fijación sobre soporte rígido	



$$h = (1500 - L) / 2$$

	Símbolo	Fijaciones	Fijaciones	Ctd
Fijaciones Soporte		FM753	FM 753 EVO M16X110/5	10
		LMAS	LMASM16	
		-	-	
Fijaciones Viga Secundaria		BSH	BSH16	5
		-	-	
		-	-	