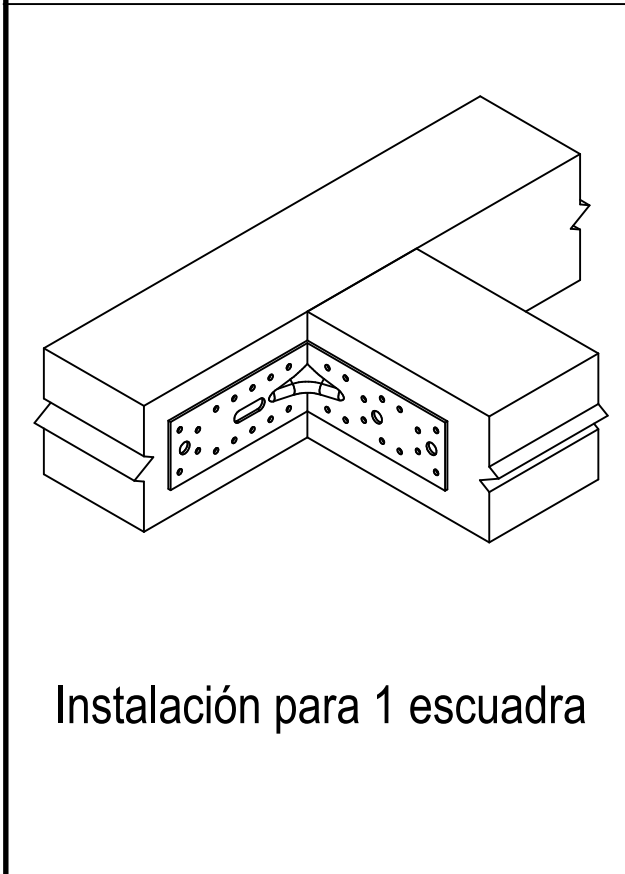
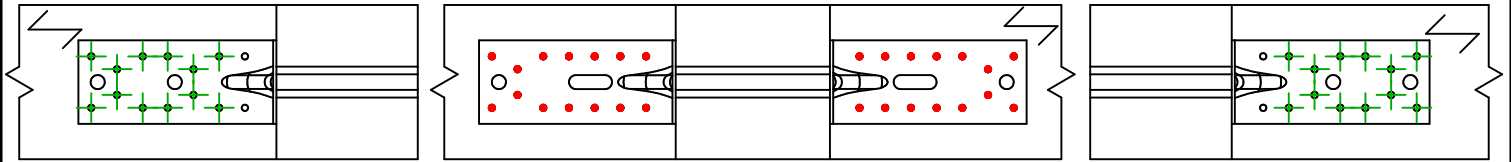
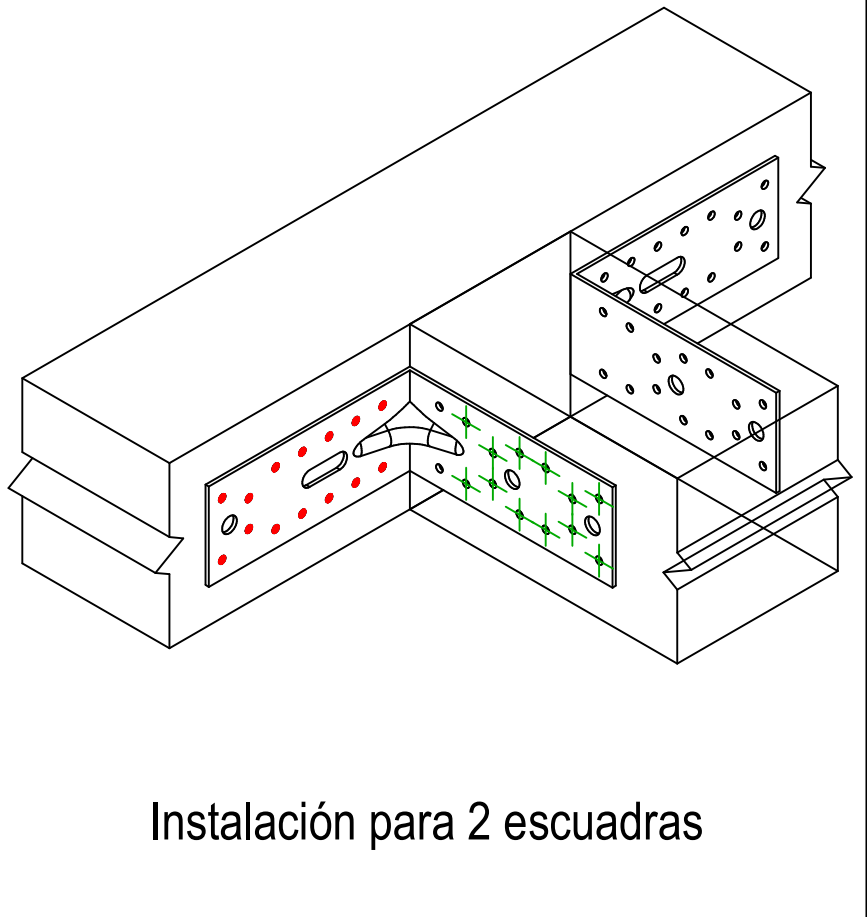




<b>Referencia</b>	=	E9/2.5	
<b>Fijaciones</b>	=	Madera sobre madera	Viga sobre viga
<b>Sistema de fijación</b>	=	Clavado total	Plan de fijación N° 3



Instalación para 1 escuadra



Instalación para 2 escuadras

	Símbolo	Fijaciones	Referencia	Ctd
Fijaciones Soporte		CNA	CNA4.0X35/40/50	14
		CSA	CSA5.0X35/40/50	
		-	-	
Fijaciones Viga Secundaria		CNA	CNA4.0X35/40/50	12
		CSA	CSA5.0X35/40/50	
		-	-	